

LEDTEC



LED LIGHTWAVE
Compromisloze vlakverlichting



LIGHTWAVE

Licht met grenzeloze mogelijkheden



ONGELOOFLIJKE LICHTOPBRENGST

Gelijkmatige verlichting bij laag stroomverbruik en hoge lichtsterkte.



KLIKSISTEEM VOOR VERBINDING

Panelen kunnen met één klik veilig met elkaar worden verbonden.



EENVOUDIG OP MAAT TE SNIJDEN

Panelen kunnen in vrijwel elke vorm worden gesneden.



BUIGBAAR

Langs de snijlijn buigbaar.




WILLEKEURIGE GROOTTE EN CONFIGURATIE

LightWave kan aan vrijwel elke ruimte en vorm worden aangepast.


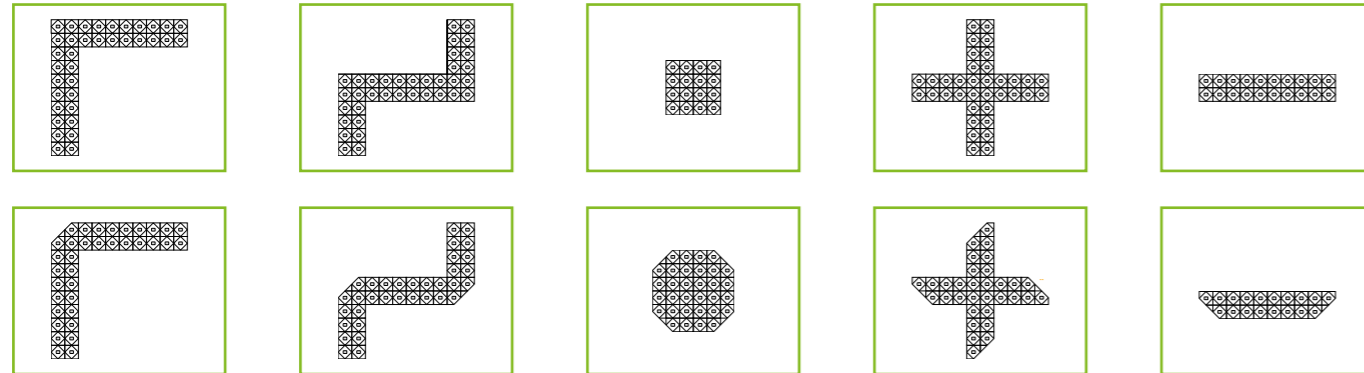


EENVOUDIGE TOEPASSING

Onze 3M-kleeflaag maakt een eenvoudige montage mogelijk. Meegeleverde schroeven dienen als afstandhouders, bijvoorbeeld wanneer glasplaten op de modules worden geplaatst.




SNIJMOGELIJKHEDEN



FLEXIBELE, MODULAIRE LICHTPANELEN

Ontketen uw creativiteit met LEDTEC LightWave.

De zelfklevende folie kan als een lichtgolf worden gebogen en volgt elke ronding of rand van het te verlichten object of de ruimte. Geschikt voor het achterverlichten van grote oppervlakken en vereist slechts een zeer geringe inbouwhoogte.





LIGHTWAVE HIGH LED COVERAGE

SPECIFICATIES

- Spanning: 24 V DC
- CRI: Ra >80
- Materiaal: Folie met 3M-kleeflaag aan de achterzijde
- LED-verdeling: Hoge LED-dichtheid

Artikel-Nr.	Afmetingen	Types	Kleur	Aantal LED's	Vermogen per meter	Lichtstroom per meter
0029650600	235 x 503 x 7mm	Single Color	2700K	420	15 W/m	1700 lm
0029650601	235 x 503 x 7mm	Single Color	3000K	420	15 W/m	1700 lm
0029650602	235 x 503 x 7mm	Single Color	4000K	420	15 W/m	1750 lm
0029650603	235 x 503 x 7mm	Single Color	5000K	420	15 W/m	1780 lm
0029650604	235 x 503 x 7mm	Single Color	6500K	420	15 W/m	1780 lm
0020650601	235 x 503 x 7mm	Tuneable CCT	2700+6500K	420	30 W/m	
0020650603	305 x 610 x 7mm	RGB	RGB	288		
0020650600	305 x 610 x 7mm	RGBW	RGBW	288		

LIGHTWAVE LOW LED COVERAGE LC

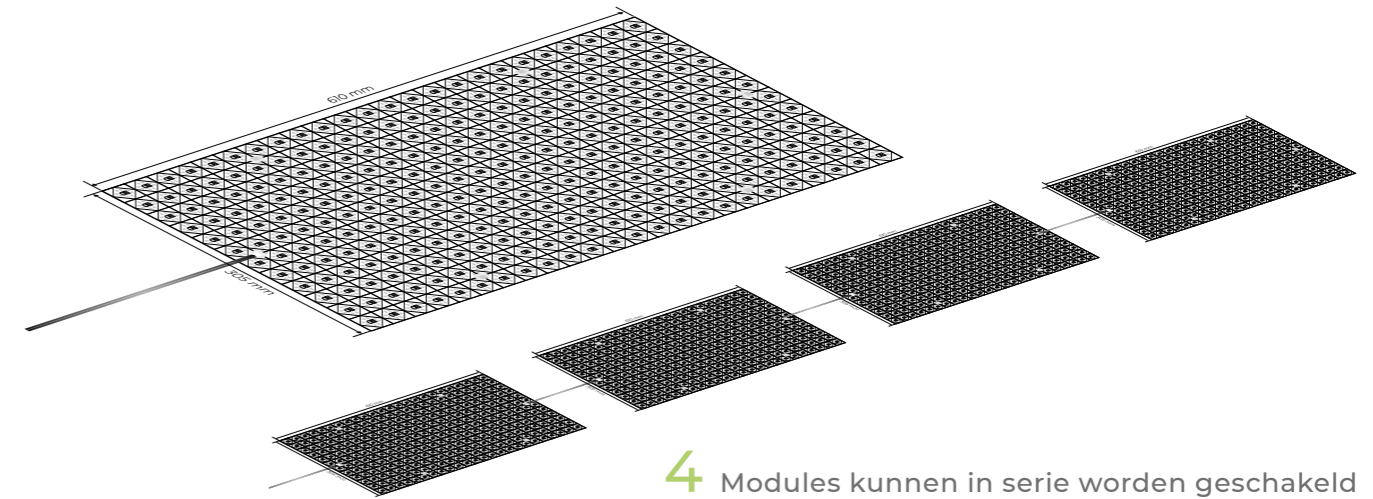
SPECIFICATIES

- Spanning: 24 V DC
- CRI: Ra >80
- Materiaal: Folie met 3M-kleeflaag aan de achterzijde
- LED-verdeling: Lagere LED-dichtheid

Artikel-Nr.	Afmetingen	Types	Kleur	Aantal LED's	Vermogen per meter	Lichtstroom per meter
0029650610	235 x 503 x 7mm	Single Color	2700K	128	14,4 W/m	1600
0029650611	235 x 503 x 7mm	Single Color	3000K	128	14,4 W/m	1700
0029650612	235 x 503 x 7mm	Single Color	4000K	128	14,4 W/m	1700
0029650613	235 x 503 x 7mm	Single Color	5000K	128	14,4 W/m	1750
0029650614	235 x 503 x 7mm	Single Color	6500K	128	14,4 W/m	1770

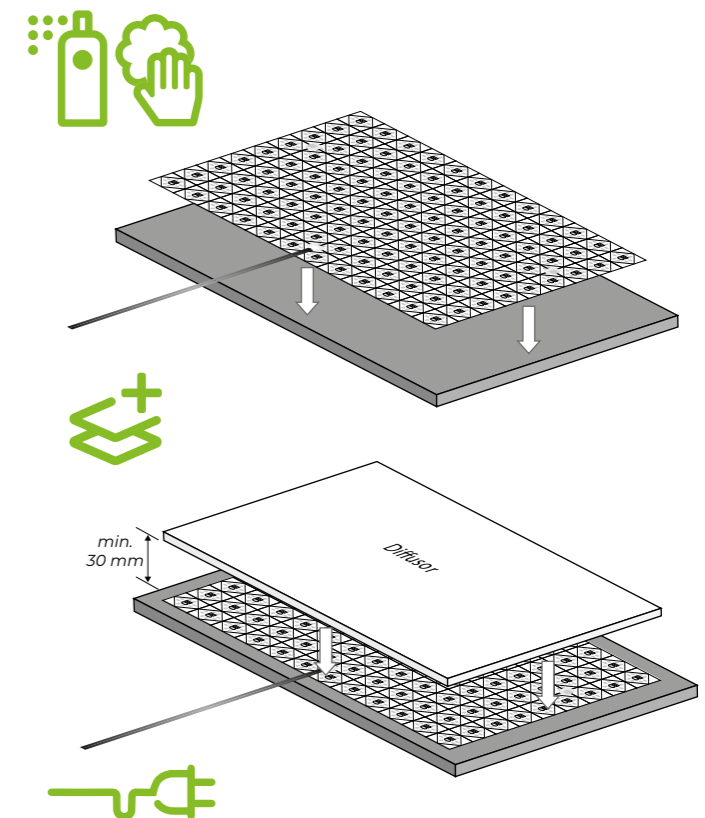
Montage van de LightWave LED-folie – snel, flexibel, professioneel

De LightWave LED-lichtfolie van LEDTEC overtuigt niet alleen door zijn hoge lichtopbrengst en flexibele vormbaarheid, maar ook door zijn bijzonder eenvoudige en praktijkgerichte montage. Dankzij de zelfklevende achterzijde, het lage gewicht en de vlakke opbouw kan LightWave moeiteloos in uiteenlopende toepassingen worden geïntegreerd – van achterverlichte oppervlakken tot individuele lichtinstallaties. Ideaal voor installatiebedrijven, interieurbouwers en creatieve lichtoplossingen.



Montagestappen in één oogopslag:

- 1. Ondergrond voorbereiden:** Reinig het montageoppervlak en verwijder stof, vet of resten.
- 2. LightWave positioneren:** Bevestig de LED-LightWave-folie op het dragermateriaal met behulp van de geïntegreerde 3M-kleeflaag.
- 3. Afdekking plaatsen:** Plaats het gewenste beeldmotief of lichtdoorlatende oppervlak.
- 4. Diffusorplaat of backlit-folie aanbrengen:** Afwerken met een schone, heldere diffusorplaat voor een gelijkmatige lichtverdeling.
- 5. Elektrische aansluiting maken:** Schakel de LightWave-modules in serie volgens de toepassing en sluit deze aan op de voedingspanning.





LEDTEC

LEDtec GmbH

Abelbachstraße 13
33142 Büren

T. +49 (0) 2951 93838-300
info@ledtec.eu
www.ledtec.eu